

■ 배경지식 쌓기

고양이과 동물에 대해 알아보기

■ 파닉스

단어의 첫글자, 소리 확인하기

■ 빈출 단어

have, you

■ 주요 단어

고양이과 동물들의 이름


■ 내용 이해

순서대로 정리하기

■ 쓰기

포스터 만들기
(Have you seen my
_____?)

Have You Seen My Cat?



글 보다는 그림을 통해 많은 이야기를 나누며 글을 잘 읽지 못하는 아이들도 부담없이 볼 수 있는 책입니다. 다양한 고양이과 동물들을 살펴보고 'Have you seen my cat?' 이라는 반복 문장을 배워 실생활에서 활용해보세요.

1차시 Introduce the Book

Teacher's Tip

가장 소중한 것을 잃어버렸을 때의 경험을 이야기해보세요.

- How do you feel when you miss something important?
- In this book, he lost his favorite thing, the cat. How does he feel?

Teacher's Tip

그림을 보며 이야기 할 때는 그림을 통해 대강의 의미를 파악하게 해주세요. 너무 자세한 그림 설명은 오히려 아이들의 추측 능력이나 주의 집중을 방해할 수 있습니다.

■ 배경지식 쌓기

■ 고양이과 동물들에 대해 알아봅니다.

준비물

그림 카드(tiger, lion, persian cat, cheetah, jaguar, puma, bobcat, panther)

- There are many members in a cat family.

They all look different but they are still part of the cat family.

What is this? Yes, it's a lion. It is a cat, a big cat. Where does it live?

What about a tiger? Yes, a tiger looks like a cat.

Puma, black panther, and cheetah are also part of the cat family.

■ 그림 읽기 & 책 읽기

■ 그림을 보면서 내용을 예측합니다.

(표지)

- Take a look at this cover. What do we see?

A cat and some kittens! They look so cute.

The title of this book is **Have you seen my cat?**

Someone lost the cat. Let's find it together.

(첫 페이지에 남자 아이와 성인 남자가 나오는 장면)

- Who do we see? We see a boy and a man.

Who lost the cat? I think the boy lost his cat.

What is he saying?

Look at the man. He is pointing something. Can you find the boy's cat?

■ 의문문과 평서문의 억양을 잘 살려서 책을 읽어봅니다.

2차시 Language Art

■ 파닉스

■ 단어의 첫소리와 그 소리를 내는 알파벳을 확인합니다.

준비물 알파벳 카드(t, p, l, j), 그림 카드(tiger, triangle, tomato, puma, pink, piano, lion, lemon, leaf, jaguar, jeans, juice)

4마리 동물(tiger, puma, lion, jaguar)의 그림 카드를 보고 읽으며 이름의 첫 글자와 그 소리를 확인합니다. 같은 소리로 시작하는 단어를 찾아봅니다.

- Look at this picture. What animal is this? It's a tiger. What is the beginning sound? /t/ sound.

Can you find the picture that has the same beginning sound with tiger?

It's a triangle. Tiger and triangle start with the /t/ sound.

What letter makes the /t/ sound? Yes! Letter **t** makes the /t/ sound.

- It's a puma. What is the beginning sound? /p/ sound.

Can you find the picture that has the same beginning sound with puma? Puma and pink start with the /p/ sound.

What letter makes /p/ sound? Yes! Letter **p** makes the /p/ sound.


같은 첫소리를 가진 단어끼리 모아봅니다.

tiger, triangle, tomato / puma, pink, piano / lion, lemon, leaf / jaguar, jeans, juice

Teacher's Tip

고양이의 얼굴을 지시문대로 색칠해보세요.

- Color the t in pink.
- Color the p in black.
- Color the l in yellow.
- Color the j in green



2차시 Language Art

■ 빈출 단어

■ 빈출 단어 have, you를 익힙니다.

준비물 단어 카드(have, you), 알파벳 카드(h, a, v, e, y, o, u), 스티커

단어 카드를 여러 번 읽고 알파벳 카드로 단어를 만들며 빈출 단어를 익힙니다.

칠판에 문장을 쓰고 읽으며 빈출 단어를 찾아 표시합니다.

- **I have** a book.
- **I have** three pencils and one eraser.
- **You** are a good boy.

책을 다시 한번 읽으며 have, you를 찾고 스티커를 붙여 표시합니다.

Teacher's Tip

Tiger

It is the biggest cat in the world.

Lion

It is a big cat and lives together in a family.

Panther

It has black fur.

Jaguar

It has spotted fur, and it lives in the jungle.

Cheetah

It is the fastest animal in the world.

Puma

Its nickname is a mountain lion.
It has brown fur.

Bobcat

It lives in the mountains.
It has a short tail.

Persian Cat

It has beautiful long white hair.

■ 주요 단어

■ 다양한 고양이과 동물들의 이름을 익힙니다.

그림 카드를 보면서 각 동물의 이름과 특징을 이야기합니다.

(Teacher's Tip 참조)

준비물 그림 카드(lion, bobcat, panther, tiger, puma, jaguar, cheetah, persian cat)

- They are all part of the cat family. What is this?
Yes, it's a tiger. The tiger is the biggest cat in the world.
- What is this?
Yes, it's a lion. Lions are big cats that live together in families.

3차시 Comprehension

■ 내용 이해

- 이야기를 순서대로 정리해봅니다.

준비물 그림 카드(lion, bobcat, panther, tiger, puma, jaguar, cheetah, persian cat)

- A boy lost his cat. So, he asks a man. He shows a lion, but it is not the boy's cat.

What comes next?

The boy meets a cowboy and the cowboy shows a bobcat but it is not the boy's cat.

- 그림 카드를 등장한 순서대로 나열합니다.

■ 쓰기

- 포스터를 만들어봅니다.

잃어 버린 것을 찾기 위한 포스터를 만들어봅니다. 책에서 배운 패턴을 활용하여 글을 쓰고 그림을 그려 완성합니다. (Activity 3 활용)

- What is your favorite thing? A robot.
If you lose your robot, what will you do?
You have to find it. And you will have to ask someone about it.
What will you say?
- Have you seen my robot?




Teacher's Tip

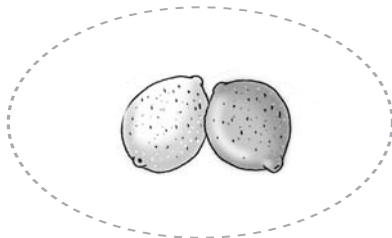
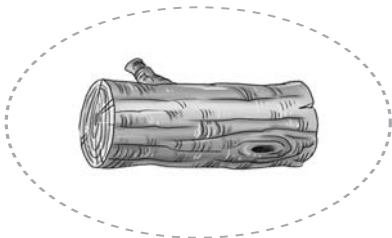
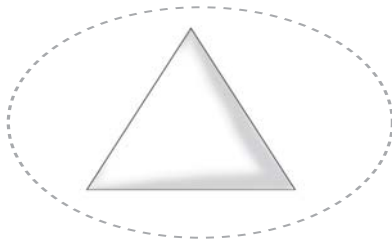

책에 등장했던 다양한 사람들과 동물들이 사는 곳이 어디인지 책의 그림을 보고 유추한 이후에 세계 지도에 표시해보세요.

- He is riding a donkey and he wears a wide hat. He's from Mexico.
- Look at him. He's brown, he wears a hair band with feathers. He is Native-American.

Activity 1


Place the correct pictures that have the same beginning sound.



Place the correct picture.

Beginning



Middle



Ending



Make your own poster.

LOST

Have you seen my _____?

Call : _____

Please Help!