

## ■ 배경지식 쌓기

집안 각 방의 이름 알아보기

## ■ 소리 듣기

리듬

## ■ 빈출 단어

this, is

## ■ 주요 단어

집안 각 방의 이름

## ■ 내용 이해


순서대로 정리하기

## ■ 쓰기

미니북 만들기

(This is the \_\_\_\_\_,  
where \_\_\_\_\_.)

## Bear At Home



예쁘고 포근한 Bear의 집을 구경해보세요. Stella Blackstone과 Debbie Harter가 함께 만든 Bear 시리즈 중 한 권인 이 책은 Bear가 살고 있는 집안 곳곳의 이름과 각 방의 쓰임을 보여줍니다.

리듬을 포함한 간단한 문장으로 쓰여졌기 때문에 쉽게 읽을 수 있고 반복되는 문장 패턴을 익혀 말하기와 쓰기에 활용할 수 있습니다.

# 1차시 Introduce the Book

## Teacher's Tip

Here We Go Round the Mulberry Bush  
음에 맞추어 챗트와 노래를 부르며 방의 이  
름을 익힙니다.

This is where we take a bath,  
take a bath, take a bath.

This is where we take a bath,  
we can call it a bathroom.

- bathroom - take a bath
- dining room - eat food
- sitting room - take a rest
- library - read books
- bedroom - say goodnight

## Teacher's Tip

sitting room(living room)이나 ground  
floor(first floor) 같은 생소한 영국식 표현은  
익숙한 단어와 같이 알려주세요.

## ■ 배경지식 쌓기

■ 집안에 있는 여러 방의 이름을 그림 카드를 보며 확인합니다.

준비물 그림 카드(house, bathroom, dining room, sitting room, library, bedroom)

- This is the house where we live in. There are so many rooms in the house.
- This is the sitting room(living room) where we sit and rest or watch TV.
- This is the bathroom where we take a bath.

## ■ 그림 읽기 & 책 읽기

■ 그림을 보면서 내용을 예측합니다.

(표지)

- Look at this cover. Who is this? Yes, it's a bear.
- I think this is the bear's house.

Let's go inside with the bear and find out what kind of rooms  
are in the house!

■ bear의 집안 이곳 저곳을 소개하듯 재미있게 읽어보세요.

## ■ 소리 듣기

### ■ 라임을 듣습니다.

준비물 Yes / No 표지판, 그림 카드(see, key, stair, chair)

두 장의 단어 카드를 읽고 라임이면 Yes! 표지판을, 라임이 아니면 No! 표지판을 듭니다. (Teacher's Tip 참조)

- I will show you the picture cards.

If the cards sound alike king and ring, put your **Yes!** sign up. If the cards don't sound alike, put your **No!** sign up.

아래 노래를 부르며 라임 단어를 찾습니다.

- Let's sing a song. (The Muffin Man 음에 맞추어서 부릅니다)


Do you know two rhyming words,  
two rhyming words,  
two rhyming words?  
Oh, do you know two rhyming words?  
They sound alike.

(see와 key의 그림 카드를 들고)

**See** and **key** are rhyming words,  
two rhyming words,  
two rhyming words.  
**See** and **key** are rhyming words.  
They sound alike.

### Teacher's Tip

Yes / No 표지판



Rhyming words

- see, key
- neat, eat
- chest, rest
- stairs, chairs
- bright, goodnight

# 2차시 Language Art

## Teacher's Tip

(4 X 4 표)

is	this	this	is
this	this	is	is
is	is	this	this
this	is	is	this

## 빈출 단어

■ 빈출 단어 this, is를 익힙니다.

준비물

단어 카드(is, this), 알파벳 카드 (i, s, t, h, i, s), 4X4 표, 접착식 메모지, 두 가지 색깔 스티커

손가락을 단어의 왼쪽에서 오른쪽으로 가리키며 단어 카드를 읽고 알파벳 카드를 가지고 단어를 만들어봅니다.

문장을 칠판에 쓰고 읽으며 빈출 단어를 찾습니다.

- **This is** my house.
- **This is** a pencil.

4x4 표에 is와 this를 불규칙하게 배열한 뒤, 접착식 메모지를 붙여서 가립니다. 메모지를 하나씩 떼서 읽으며 두 단어에 각각 다른 색 스티커를 붙여 구분합니다.

책을 다시 한 번 읽으며 is와 this를 찾아서 동그라미를 하거나 스티커를 붙여 표시합니다.

## 주요 단어

■ 각 방의 이름과 각 방에 속한 단어를 익힙니다.

준비물

단어 카드(kitchen, dining room, playroom, sitting room, hallway, library, bathroom, bedroom)

집 전체의 모습을 그림으로 그리고 각 방의 이름이 적힌 단어 카드를 알맞은 장소에 붙입니다.

# 3차시 Comprehension

## 내용 이해

■ 이야기를 순서대로 정리해봅니다.

준비물 bear 막대기

나무젓가락에 bear 그림을 붙여 bear 막대기를 만듭니다. 책 마지막 페이지에 있는 평면도를 보며 bear가 지나간 경로대로 놓으며 이야기해봅니다.

• This is the map of the bear's house. Can you remember where the bear goes first when he comes into the house? The kitchen!

What does he do in the kitchen?

He cleans the floor with a mop.

• Then where does he go? The dining room!

What does he do in the dining room?

He eats sweet honey in the dining room.

kitchen	cleans the floor with a mop
dining room	eats sweet honey
playroom	plays with toys
sitting room	takes a rest in a sofa
hallway	climbs the stairs
library	reads a book in a chair
bathroom	takes a bath in a bathtub
bedroom	says goodnight

## 쓰기

■ 미니북을 만듭니다.

\_\_\_\_\_ at home 이란 제목으로 미니북을 만듭니다. 자신의 집에 있는 방들과 그곳에서 무엇을 하는지 써서 미니북을 완성합니다. (Activity 3 활용)

• Let's talk about your house. What rooms do you see in your house?

What do you want to do in this room?

Let's draw and write to make a mini book.

• This is the \_\_\_\_\_, where \_\_\_\_\_.

### Teacher's Tip




(bear 막대기)



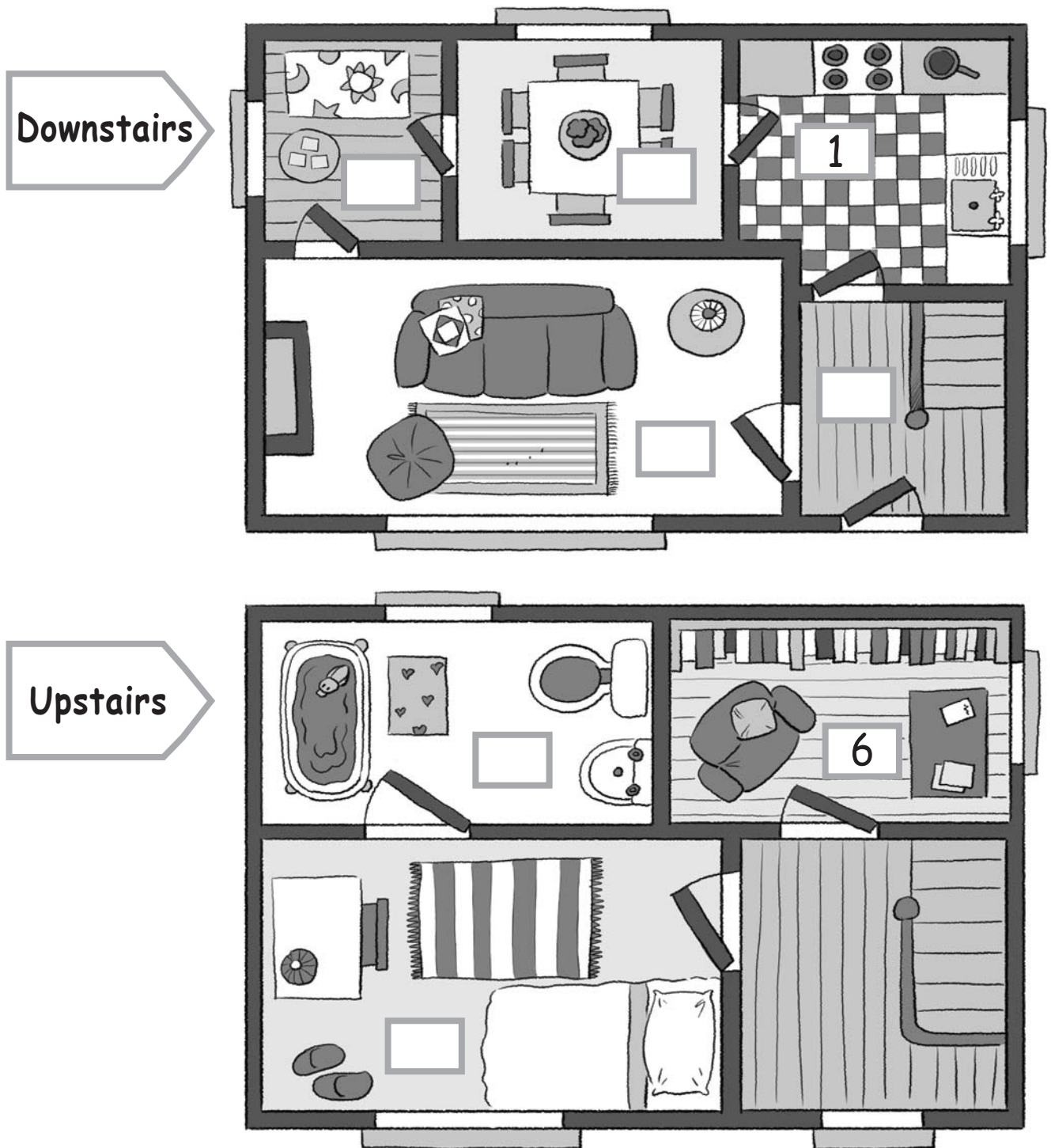
7세 이상의 아이들은 자신의 집의 평면도를 직접 그리고 책에서 배운 문장을 활용해 각 방의 용도를 이야기해 보세요.

Activity 1

Match the pictures that rhyme.



From the story, number the rooms in order.



Make your own book.



This is the bathroom,  
where I take a bath.

①

This is the \_\_\_\_\_,  
where \_\_\_\_\_.

②

This is the \_\_\_\_\_,  
where \_\_\_\_\_.

③

This is the \_\_\_\_\_,  
where \_\_\_\_\_.

④