

■ 배경지식 쌓기

바다에 사는 동물들 알아보기

■ 소리 듣기

단어 음절 수 세기

■ 파닉스

알파벳 o의 이름과 소리

■ 빈출 단어

in, than

■ 주요 단어

바닷속 동물 이름, 크기를 나타내는 단어


■ 내용 이해

주인공과 배경 파악하기,
순서대로 정리하기

■ 쓰기

미니북 만들기
(I'm bigger than _____.)

I'm the Biggest Thing in the Ocean



커다란 책의 시원시원하고 선명한 일러스트가 아이들의 시선을 사로잡는 책입니다.

다른 바닷속 동물들과 비교하여 자신이 더 크다고 말하는 오징어의 이야기를 읽으며 비교하는 표현을 배울 수 있고 바다에 사는 여러 다른 동물들의 이름도 익힐 수 있습니다. 마지막에 웃음 가득한 반전을 기대하며 재미있게 읽어보세요.

1차시 Introduce the Book

Teacher's Tip

바다나 수족관에 갔던 경험과 연결지어 이야기해보세요.

Teacher's Tip

그림 읽기는 고래가 오징어를 잡아 먹으려고 하는 장면까지만 해주세요. 그림 읽기를 마치면서 이후 어떤 이야기가 전개될지 아이들과 이야기해보고 책을 읽으면서 결론을 확인하세요.

■ 배경지식 쌓기

■ 바닷속에 사는 동물들에 대해 이야기해봅시다.

바닷속에 사는 동물들 중 크기가 큰 것과 작은 것을 구분해보고, 가장 좋아하는 동물도 이야기해봅시다.

- We're going to talk about ocean animals.

What animals live in the ocean?

There are fish, whales, sharks, octopus, squids, and shrimps.

Which one is the biggest?

Which one is the smallest?

Which one is your favorite?

■ 그림 읽기 & 책 읽기

■ 그림을 보면서 내용을 예측해봅시다.

(표지)

- Take a look at this cover. It has many legs. It has big eyes.

Can you guess what it is?

It says, "I'm the biggest thing in the ocean."

(고래가 오징어를 먹으려고 하는 장면)

- Look! There is something behind the squid. Can you guess what it is?

It has a very big mouth.

What is it going to do? Is it going to eat the squid?

■ 오징어가 이야기하듯이 생동감있게 책을 읽어보세요.

2차시 Language Art

■ 소리 듣기

■ 단어의 음절 수를 세어봅니다.

준비물 그림 카드(squid, shrimp, clam, crab, jellyfish, turtle, octopus, shark, fish, whale)

음절 수대로 손뼉을 치며 그림 카드를 읽습니다.

- There are lots of animals.
Shark! How many beats can I count?
It has just one beat.
- What about octopus?
Oc ·to ·pus. It has three beats.

1음절	2음절	3음절
squid, shrimp, clam, shark, fish, whale	turtle	jellyfish, octopus

■ 파닉스

■ 알파벳 o의 이름과 소리를 익힙니다.

준비물 알파벳 카드(o), 그림 카드(octopus, ocean, olive, orange)

알파벳 카드를 보고 읽으며 이름과 소리를 익히고 그림 카드를 읽으며 소리를 다시 한번 확인합니다.

- This is **o** and makes the /o/ sound.
- What words start with **o**?
- Orange, olive, octopus, and ocean. They start with **o**.

o로 시작하는 단어와 다른 단어를 섞어두고 첫소리대로 분류해봅니다.

Teacher's Tip

칠판에 음절을 분류하는 표를 그리고 해당 되는 그림 카드를 붙이거나 상자 3개를 준비하여 1 syllable, 2 syllables, 3 syllables 라고 붙이고 그림 카드를 분류해서 넣어보세요.

Teacher's Tip

아래 문장을 읽고 o가 몇 번 나오는지 세어 봅니다.

Ollie **o**ctopus eats **o**kra, **o**nions, and **o**ranges.

2차시 Language Art

Teacher's Tip

책을 다시 한 번 읽으며 than을 찾아 표시해보세요.

Teacher's Tip

챗트를 하면서 물건의 크기를 비교해보세요.

A pencil!

A book is bigger,
bigger than a pencil.

A desk is bigger,
bigger than a book.

A desk is the biggest thing of the
three.

밑줄 친 부분의 단어를 바꿔가며 연습해보
세요.

빈출 단어

■ 빈출 단어 than을 익힙니다.

준비물 단어 카드(than), 알파벳 카드(t, h, a, n)

단어 카드를 여러 번 읽고 알파벳 카드로 단어를 만들어 빈출 단어를 익힙니다.

칠판에 문장을 쓰고 읽으며 빈출 단어를 찾아 표시합니다.

- I'm bigger **than** you.
- I'm smaller **than** a whale.

주요 단어

■ 동물 이름과 크기를 비교하는 단어를 익힙니다.

준비물 그림 카드(squid, shrimp, clam, crab, jellyfish, turtle, octopus, shark, fish, whale), 단어 카드(big, bigger, biggest)

그림 카드를 보면서 각각의 크기를 비교하고 3개씩 골라 big, bigger, biggest로 표현해봅니다.

- I have three ocean animals. These are clam, fish, and octopus.
Which one is bigger? The octopus is bigger than the fish.
The fish is bigger than the clam.
Which one is the biggest among these things?

big	bigger	biggest
clam	fish	octopus
turtle	shark	whale
shrimp	crab	turtle

3차시 Comprehension

■ 내용 이해

- 이야기의 등장 인물과 배경을 확인하고 순서대로 정리해봅니다.

준비물

그림 카드(squid, shrimp, clam, crab, jellyfish, turtle, octopus, shark, fish, whale, ocean)

우선 등장 인물들을 확인하고 주인공을 알아봅니다.

- What did you see in this book?
Squid, clams, shrimps, shark, whale...
What is the most important character? Squid!
The squid is the main character.

이야기의 배경이 되는 장소가 어디인지 확인합니다.

- Where is this place? The setting of this story is in the ocean.

그림 카드를 가지고 등장했던 순서대로 정리해봅니다.

- Now, we will put these animals in order.
What did you see first? Squid!
What comes next?

■ 쓰기

- 미니북을 만들어봅니다.

주인공과 장소를 바꾸어 새로운 이야기를 만들어봅니다.

- Make your own story.
What animals live in the forest? There are squirrels, ants, parrots, and caterpillars. Which one is the biggest?


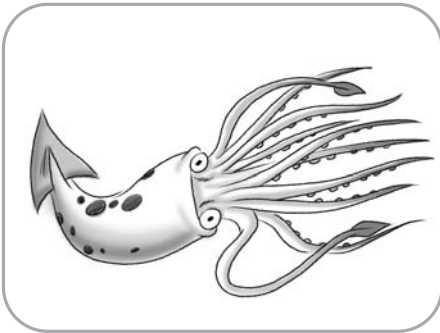
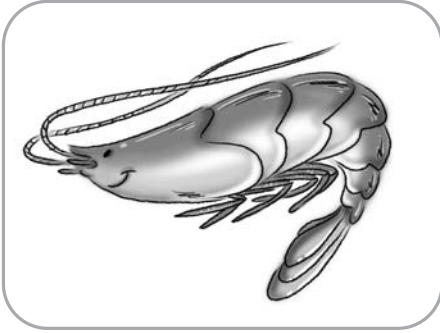
문장을 만들고 그림을 그려서 책을 만들어보세요.

Teacher's Tip

동물 그림 카드를 이야기 순서대로 나열하고 그림을 보면서 내용을 이야기하고 가장 재미있었던 장면도 이야기해보세요.

Activity 1

Count the syllables of each sea animal. Circle the drums according to the number of syllables.



Which one is bigger? Circle the bigger one and complete each sentence.

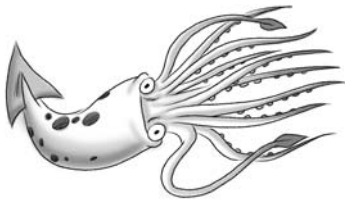


pencil



desk

_____ is bigger than the _____.



squid




clam

_____ is bigger than the _____.





shrimp



shark

_____ is bigger than the _____.

From the story, who is the main character?
Circle it.



Where does the story take place? Circle it.

