

■ 배경지식 쌓기

농장 동물 알아보기

■ 소리 듣기

/t/, /f/ sound

■ 파닉스

알파벳 D, H, B, P 대·소문자
연결하기

■ 빈출 단어

has

■ 주요 단어

동물, 신체 부위

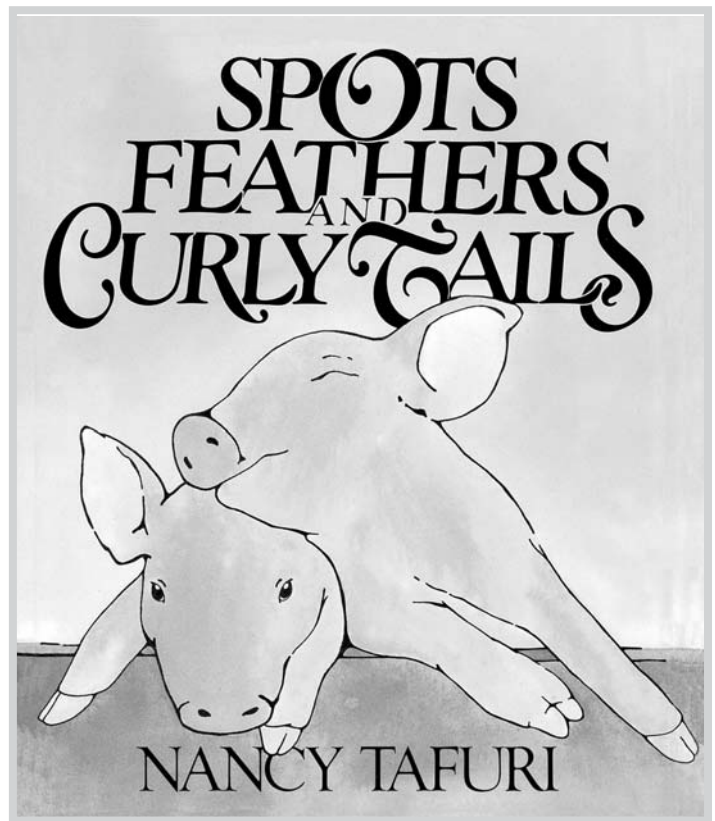
■ 내용 이해

내용 정리하기

■ 쓰기

새로운 이야기 만들기
(What has _____?
_____has _____.)

Spots, Feathers and Curly Tails



농장 동물의 이름과 특징을 보여주는 책입니다. 우선 한 부분이 확대된 동물의 일부 모습을 보여주어 어떤 동물인지 유추하고 다음 페이지에서 전체 모습을 보여주는 구성으로 되어 있어 호기심을 자극합니다. 또한 반복되는 문장과 패턴을 사용하여 내용을 예측하여 말할 수 있습니다.

1차시 Introduce the Book

Teacher's Tip

동물 이름을 맞힌 후에는 동물에 대한 다양한 이야기를 나눠보세요.

- Do you like pigs?
Can you tell me about pigs?
What do they have?
Do they have long ears?
No, but they have curly tails.

Teacher's Tip

그림을 보면서 어떤 동물인지 추측할 수 있도록 도와주세요.

책을 읽을 때 아이들이 추측한 내용에 답을 하듯 읽으면 마치 퀴즈를 풀 듯 책에 빠져들 수 있습니다.

■ 배경지식 쌓기

■ 다양한 농장 동물을 확인합니다.

준비물 그림 카드(cow, chicken, pig, horse, duck, bull, dog)

그림 카드의 일부분만 보고 어떤 동물인지 맞춰봅니다.

(일부분만 볼 수 있게 가려서 보여주세요.)

아이들이 어떤 동물인지 알 수 있도록 적절한 질문을 합니다.

- I'll show you a part of an animal. Take a look at this!
We see whiskers. Which animal has whiskers?
A cat, a dog, a mouse and a tiger have whiskers.
Can you guess what this is?

■ 그림 읽기 & 책 읽기

■ 그림을 보면서 내용을 예측합니다.

(표지)

- Take a look at this! What do you see?
We see two pigs.
How do they look? What color are they?
They have a flat nose and short legs. They are pink.
Have you ever seen a pig's tail?
It looks like a worm. It looks funny.
The title of this book is **Spots feathers and curly tails.**

(얼룩 무늬가 보이는 장면)

- Look! What do we see? We see spots.
What animal has spots?
A cow has spots. Is it a cow? Let's check it out.

■ 소리 듣기

■ /t/, /f/ 소리를 익힙니다.

준비물 그림 카드(teeth, tail, table, feather, fox, fork)

그림 카드를 보고 읽으면서 /t/, /f/ 소리를 익힙니다. 첫소리를 길게 강조해서 읽어줍니다.

• Ttttail. What is the beginning sound?

It begins with the /t/ sound.

Tttail, ttteeth, ttttable. They begin with the /t/ sound.

• Ffffeather. What is the beginning sound?

It begins with the /f/ sound.

Ffffeather, ffffox, ffffork. They begin with the /f/ sound.

그림 카드를 섞어두고 첫소리가 같은 것끼리 모아봅니다.

Teacher's Tip

/t/ sound	/f/ sound
• tail	• feather
• teeth	• fox
• table	• fork

■ 파닉스

■ 알파벳 P, D, B, H의 대문자와 소문자를 연결합니다.

준비물 알파벳 카드(P, p, D, d, B, b, H, h)

각각의 카드를 보고 이름을 익힌 후에 대문자와 소문자를 연결해봅니다.

• Let's take a look at some alphabet letters.

These are capital letters, D, P, B, H. And these are small letters, d, p, b, h.

Now, let's see if you can match the capital letters with the small letters.

Teacher's Tip

P, D, B, H 외에도 아이들이 잘 아는 알파벳 2개와 잘 모르는 알파벳 2개를 카드로 만들고 섞은 후 대·소문자를 연결해보세요.

2차시 Language Art

Teacher's Tip

시를 읽고 has가 몇 번 나오는지 세어봅시다.

- A cat has whiskers.
- A cat has legs.
- A cat has a tail
- A cat has big eyes.
- This is what I know.

Teacher's Tip

- pig - curly tail
- cow - spot
- chicken - feather
- horse - mane
- bull - horn
- duck - bill

빈출 단어

- 빈출 단어 has를 익힙니다.

준비물 단어 카드(has), 알파벳 카드(h, a, s)

단어 카드를 여러 번 읽고 알파벳 카드로 단어를 만들며 빈출 단어를 익힙니다.

칠판에 문장을 쓰고 읽으며 빈출 단어를 찾아 표시합니다

- My mom **has** pretty eyes.
- A duck **has** a bill.

책을 다시 한 번 읽으며 has를 찾아 표시합니다.

주요 단어

- 동물 이름과 신체 부위의 이름을 익힙니다.

준비물 그림 카드(pig, cow, chicken, horse, bull, duck), 단어 카드(spot, feather, curly tail, mane, bill, horn)

각 동물(그림 카드)과 특징적인 신체 부위(단어 카드)를 연결합니다.

(pig-curly tail)

- What is this?

It's a pig.

Which body part did you see of the pig?

The curly tail.

(horse-mane)

- What is this?

It's a horse.

Which body part did you see of the horse?

3차시 Comprehension

■ 내용 이해

■ 동물과 신체 부위를 순서대로 정리합니다.

- Which animal did you see first? The cow.

What does the cow have?

The cow has spots.

- Which animal did you see next? The chicken.

What does the chicken have?

The chicken has feathers.

Teacher's Tip

7세 이상의 아이들은 그림 카드를 사용하여 책에서 배운 동물의 특징을 직접 이야기합니다.

It's a cow.

A cow has spots.

■ 쓰기

■ 새로운 이야기를 만들어봅니다.

정글을 배경으로 cheetah, monkey, crocodile 등 정글에 사는 동물들을 등장 인물로 하여 새로운 이야기를 만들어봅니다.

- Let's make a story. We need five characters.

The story will be set in a jungle. What animals live in the jungle?

The story cheetah, a monkey, a crocodile, an elephant and a parrot.

Which animal has _____? _____ has _____.

패턴을 사용하여 이야기를 만듭니다. (Teacher's tip 참조)

- Which animal has sharp teeth?

A cheetah has sharp teeth.

Teacher's Tip

cheetah	sharp teeth
monkey	long tail
crocodile	rough skin
elephant	winkled trunk
parrot	colorful feathers

Activity 1

Match the big letter to the small letter.



.

.

.



.

.

.





.

.




Activity 2

Match the animal to its body part.



Place the correct word in the box.




What has feathers?

A has feathers.




What has a mane?

A has a mane.



What has spots?

A has spots.



What has a bill?

A has a bill.



horse

chicken

duck

cow