

■ 배경지식 쌓기

life cycle 알아보기

■ 소리 듣기

단어의 음절 수 세기

■ 파닉스

단어의 첫글자와 소리 확인하기

■ 빈출 단어

the

■ 주요 단어

chicken, egg, caterpillar,
butterfly, tadpole, frog, seed,
flower, paint, picture


■ 내용 이해

내용 정리하기

■ 쓰기

spider의 life cycle 쓰기

First the Egg



간결한 그림과 구멍 뚫린 책장이 아이들의 호기심을 자극합니다. 달걀, 올챙이, 씨앗, 물감 등이 다음에 무엇이 되는지 살펴 보며 first와 then의 의미를 자연스럽게 알 수 있고 시간이 흘러 성장, 변화하는 것들을 함께 알 수 있습니다.

1차시 Introduce the Book

■ 배경지식 쌓기

■ first와 then의 의미에 대해 이야기합니다.

그림 카드를 보며 first와 then의 의미를 이해합니다.

준비물 그림 카드(baby, child, kitten, cat)

- Here are two pictures. I'm going to show you the first picture.
Take a look at this! What do you see?
First, this is a baby.
Here is another picture. What will come next?
Grow and grow. Then, she(he) will be a child.
Here is a kitten. Then it will be a cat.

■ 그림 읽기 & 책 읽기

■ 그림을 보면서 내용을 예측합니다.

(표지)

- Take a look at this! What do you see?
It's an egg.
Can you guess whose egg it is?
It could be a bird's egg.
Ok, let's find out from the story.

(올챙이가 나오는 장면)

- Can you guess what it is?
Does it look like a fish?
Does it look like a worm?
What will it change to?
Wow! It becomes a frog.
What is a baby frog called? It is called a tadpole.

Teacher's Tip

그림 읽기를 할 때 first에 있는 그림을 보고 다음에 어떤 그림이 나올지 예측해봅니다. 정답이 아니더라도 논리적인 추측을 할 수 있도록 도와주세요.

2차시 Language Art

■ 소리 듣기

- 단어의 음절 수를 세어봅니다.

준비물 그림 카드(egg, caterpillar, tadpole, book, ribbon, umbrella)

그림 카드를 보면서 음절로 끊어서 단어를 읽습니다.

- Here are some pictures. We're going to say their names, and then count the number of syllables.

Tadpole. How many beats can we count?

Tad·pole. Two beats.

What about egg?

Just one beat. Egg.

Teacher's Tip

- 1음절 단어 : egg, book
- 2음절 단어 : tad·pole, rib·bon
- 3음절 단어 : um·brel·la
- 4음절 단어 : cat·er·pil·lar

■ 파닉스

- 단어의 첫글자와 소리를 확인합니다.

준비물 그림 카드(tadpole, butterfly, caterpillar, seed, table, box, cat, slide), 알파벳 카드(t, b, c, s)

그림 카드를 보며 첫 글자와 소리를 확인합니다.

- Look at this picture. This is a tadpole.

What letter starts with tadpole?

The letter t.

칠판에 알파벳 카드를 붙이고 그 알파벳으로 시작하는 그림을 아래 붙입니다.

- There are four letter; t, b, c, and s.

Place the pictures under each letter according to the beginning letter.

Teacher's Tip

- t : tadpole, table
- b : butterfly, box
- c : caterpillar, cat
- s : seed, slide

2차시 Language Art

■ 빈출 단어

■ 빈출 단어 the를 익힙니다.

준비물 단어 카드(the), 알파벳 카드(t, h, e)

단어 카드를 여러 번 읽고 알파벳 카드로 단어를 만들며 빈출 단어를 익힙니다.

칠판에 아래 시를 쓰고 읽으며 빈출 단어 the에 표시합니다.

Down by **the** station
Early in **the** morning
See **the** little pufferbellies
All in a row
See **the** station master
Turn **the** little handle
Puff, puff, toot, toot
Off we go!

■ 주요 단어

■ 주요 단어를 익힙니다.

준비물 그림 카드(egg, chicken, caterpillar, butterfly, tadpole, frog, seed, flower, paint, picture)

그림 카드를 보며 단어를 익힙니다.

(egg)

- This is an egg. It has a hard shell on the outside and it can hold a baby bird or other animals inside. Birds, fish and snakes lay eggs.

(tadpole)

- This is a tadpole.
It grows into a frog. It has a tail.

Teacher's Tip

배운 단어를 책에서 찾아봅니다.

I'm going to show cards one by one.
Read it by yourself and find it in the story.

Are you ready? This is a frog.

Can you find the frog? Where can you see?

Point the word if you find.

3차시 Comprehension

■ 내용 이해

■ 이야기를 정리합니다.

준비물 그림 카드(chicken, egg, caterpillar, butterfly, tadpole, frog, seed, flower, paint, picture)

처음에 나오는 동물이나 물건을 보고 이후 나온 것들을 기억해봅니다.

- What did you see first in this book?

It's an egg.

First, we saw an egg and what happened next?

It became a chick and then a chicken.

Next, we see a seed. What happened to the seed?

It changed into a flower.

처음 것(first)과 나중 것(then)을 정리합니다.

first	then	first	then
egg	chicken	caterpillar	butterfly
tadpole	frog	word	story
seed	flower	paint	picture

■ 쓰기

■ spider의 life cycle을 그림으로 그리고 써봅니다.

- Let's talk about a spider's life cycle.

Does it start from a baby spider or an egg?

It starts from an egg and it becomes a baby spider and then to a spider.












Let's draw a picture of the spider's life cycle.

- First the egg, then the spider.

Teacher's Tip

동물과 식물의 life cycle이 잘 그려진 다른 책을 읽어보고 그 내용을 정리하여 써봅니다.


Count the syllables. Then color the bells.




Activity 2

Place the correct pictures that starts with the letter.


t






b



c



s



Place the correct picture in each box.

First

Then

