

■ 배경지식 쌓기

엄마에 대해 알아보기

■ 소리 듣기

끝소리 /m/

■ 파닉스

um 패턴

■ 빈출 단어

make

■ 주요 단어

juggler, painter, gardener,
fairy, angel, lion, butterfly,
armchair, kitten, rhino,
dancer, astronaut,
film star, boss


■ 내용 이해

책 속의 엄마와 나의 엄마
비교하기

■ 쓰기

미니북 만들기

My Mum



이 책은 아이들의 눈으로 보는 멋진 엄마의 모습을 그리고 있습니다. 엄마는 세상 누구보다 아름답고 따뜻하며 뭐든지 할 수 있는 존재입니다. 그리고 무엇보다 우리를 많이 사랑해 주십니다.

엄마가 할 수 있는 것들을 다른 동물이나 사물의 모습에 비유하여 재미있게 표현한 그림과 문장은 읽기 쉽고 우리 엄마의 모습과 연결되어 마음 깊이 납니다.

1차시 Introduce the Book

Teacher's Tip

엄마에 대하여 다양한 이야기를 하고 정리해주세요.

Teacher's Tip

자신의 엄마와 비교하며 그림 읽기를 합니다.

- Is your mum a fantastic cook?
- Is your mum the strongest woman in the world?
- Is your mum a brilliant juggler?

■ 배경지식 쌓기

■ 엄마의 모습과 잘 하는 일 등에 대해서 이야기해봅시다.

- Let's talk about your mum.
What does she look like?
Is your mother beautiful?
Is she wild or nice?
Is your mother strong?
What can she do very well?
Can your mother dance?
Can your mother cook well?

■ 그림 읽기 & 책 읽기

■ 그림을 보면서 내용을 예측해봅시다.

(표지)

- What do we see in this cover?
We see a woman. She must be a mum.
The title of this book is **My mum**.
What does she have?
She has a flower shaped like a heart.
She looks nice and delightful.

(여러 가지 케이크 앞에 엄마가 있는 장면)

- She made some cakes. It looks yummy.
She cooks very well.
Can your mother cook very well?

■ 글의 분위기를 살려 재미있게 읽어보세요.

■ 소리 듣기

■ 끝소리 /m/을 익힙니다.

준비물 그림 카드(drum, swim, jam)

그림 카드를 보고 읽으면서 단어의 끝에 들어있는 /m/ 소리를 익힙니다.

- Drummm, swimmm, jammm.

What sound did you hear at the end of each word?

The /m/ sound. They all end with the /m/ sound.

제시된 그림 카드 외에 다양한 그림 카드를 읽으며 끝소리가 /m/인 단어를 찾습니다.

끝소리가 같은 단어끼리 분류해봅니다.

Teacher's Tip

끝소리를 듣기 위해 첫소리나 중간 소리보다 조금 더 강조하여 읽어주세요.

■ 파닉스

■ -um family word를 익힙니다.

준비물 알파벳 카드(u, m, g, m, y, pl, dr)

우선 알파벳 카드 u, m을 더하여 어떤 소리가 나는지 확인합니다.

- I have two letters.

This one is **u**, and this one is **m**.

I'm going to put them together.

How do you say this? /ʌm/

알파벳 g, m, y, pl, dr를 um 앞에 붙여 단어를 만들고 함께 읽으며 소리를 확인합니다.

- We're going to add the letters to make a word.

What words can you make?

- We can make gum, mum, yum, plum, and drum.

Teacher's Tip

um 앞에 알파벳을 붙여 새로운 단어를 만들 때 소리와 문자와의 관계를 알기 위해 알파벳이 더해질 때마다 여러 번 읽으며 확인합니다.

2차시 Language Art

Teacher's Tip

마더구스를 읽고 make를 찾아봅니다.

Pat-a-cake, pat-a-cake,
Baker's man,

Make me a cake

Just as fast as you can.

Teacher's Tip

단어들을 여러 가지 방법으로 분류하고 정리하면 오래 기억할 수 있습니다.

1. 단어 카드를 알파벳 순서로 정리하기
2. 꾸미는 말로 연결하기
 - soft kitten
 - tough rhino
 - beautiful butterfly
 - comfy armchair

빈출 단어

빈출 단어 make를 익힙니다.

준비물 단어 카드(make), 알파벳 카드(a, k, e, m)

단어 카드를 읽어보고 알파벳 카드로 단어를 만들며 빈출 단어를 익힙니다.

칠판에 문장을 쓰고 읽으며 빈출 단어를 찾아 표시합니다.

- I can **make** a cake.
- I can **make** him happy.

주요 단어

엄마를 표현한 다양한 단어를 익힙니다.

준비물 단어 카드(juggler, painter, gardener, fairy, angel, lion, butterfly, armchair, kitten, rhino, dancer, astronaut, film star, boss)

책의 그림을 보면서 각 단어의 뜻을 확인합니다.

(gardener)

- Take a look at this picture.
What does she have? She has lots of flowers.
She is growing flowers.
She is a gardener.

(juggler)

- What is she doing?
She is throwing many things in the air.
She is juggling. Have you ever done this before?
It looks so difficult.
But she does it very well.
She is a brilliant juggler.

3차시 Comprehension

■ 내용 이해

- 책의 엄마의 모습과 실제 자신의 엄마를 비교합니다.

책을 다시 한 번 읽으며 주인공 엄마의 모습을 확인하고 자신의 엄마와 비교합니다.

- Look at this page.

Can you read this sentence?

She can sing like an angel.

What about your mum?

Can she sing very well?

What is her favorite song?

- Look at the next page.

She roar like a lion.

When does your mum roar like a lion?

Teacher's Tip

엄마의 다양한 모습을 그림이나 글로 정리합니다.

■ 쓰기

- '우리 엄마'라는 제목으로 미니북을 만듭니다.

- Let's make your own book **My mum**.

What can she do very well?

What does she look like?

What does she want to be?

정리한 내용을 그림으로 그리고 배운 패턴을 활용하여 글을 써서 미니북을 완성합니다.

- My mum is a fantastic _____.
- My mum can _____ like _____.
- My mum is as _____ as _____.

Teacher's Tip

다른 가족들에 대한 이야기도 미니북으로 만들어보세요.


Activity 1

Complete the word. Then, place the correct picture.

pl + um = _____




dr + um = _____



m + um = _____



g + um = _____



Match the word to the picture.

cook



dancer



astronaut



gardener



Make your own story.

My Mum

My mum is a fantastic
_____.

My mum can _____
like _____.

My mum is as _____
as _____.