

## ■ 배경지식 쌓기

아빠에 대해 알아보기

## ■ 소리 듣기

onset, rime 듣기

## ■ 파닉스

ad 패턴

## ■ 빈출 단어

like

## ■ 주요 단어

꾸미는 말


## ■ 내용 이해

책 속의 아빠와 나의 아빠  
비교하기

## ■ 쓰기

아빠에 대해 쓰기

## My Dad



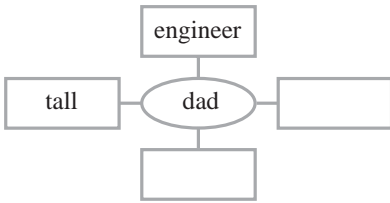
무엇이든 잘하고 언제나 나를 사랑하는 우리 아빠의 모습을 다양하게 묘사하고 있는 책입니다.

책 속의 아빠의 모습과 나의 아빠를 비교하며 공감대를 형성하고 책의 내용을 그림과 함께 보며 자연스럽게 이해할 수 있습니다.

# 1차시 Introduce the Book

## Teacher's Tip

표를 만들어 아빠에 대한 내용을 정리합니다.



- What is his job?
- What does he look like?
- What's he like?
- What do you do with your dad?
- Why do you love your dad?
- How does he make you happy when you are sad?

## Teacher's Tip

그림 읽기를 할 때 모든 그림을 미리 다 이야기 할 필요는 없습니다. 흥미로운 그림이 있는 부분이나 어려운 단어가 있는 부분만 해주세요.

## ■ 배경지식 쌓기

- 아빠의 생김새나 아빠와 함께 하는 놀이, 아빠가 좋은 이유 등을 이야기합니다.
  - Today, we will talk about our dad.  
What does he look like? Is he tall? Is he skinny? Does he wear glasses?  
What do you do with your dad?  
Do you play soccer with your dad on the weekend?  
Do you love your dad? What is your favorite thing about your dad?

## ■ 그림 읽기 & 책 읽기

- 그림을 보면서 내용을 예측해봅니다.

(표지)

- What do we see in this cover?  
We see a man. He must be a dad.  
The title of this book is **My dad**.  
What is he doing?  
He is smiling. He looks funny.

(노래를 부르는 장면)

- Take a look at this picture. He sings with the two singers.  
They are the most famous singers in the world.  
I think he can sing a song very well.  
Is your dad good at singing?

- 글의 분위기를 살려 재미있게 읽어보세요.

# 2차시 Language Art

## ■ 소리 듣기

■ 단어를 초두 자음(onset)과 각운(rime)으로 나누어 듣습니다.

준비물 그림 카드(cat, mat, big, pig, wig)

- This is a cat. We can cut this word into two parts.  
/k/ and /æt/.

칠판에 나머지 그림 카드를 붙이고 초두 자음과 각운으로 나누어 읽습니다.

- cat = /k/ + /æt/
- mat = /m/ + /æt/
- big = /b/ + /ig/
- pig = /p/ + /ig/
- wig = /w/ + /ig/

## ■ 파닉스

■ -ad family word를 익힙니다.

준비물 알파벳 카드(a, d, s, d, m, b)

우선 알파벳 카드 a, d를 더하여 어떤 소리가 나는지 확인합니다.

- I have two letters.  
This one is **a** and this one is **d**.  
Put them together. What sound do they make? /æd/

알파벳 s, d, m, b를 ad 앞에 붙여 단어를 만들고 함께 읽으며 소리를 확인합니다.

- We're going to add the letters to make a word.  
What words can you make?  
We can make sad, dad, mad, and bad.

### Teacher's Tip

초두 자음과 각운을 나누어 듣는 연습을 하면서 음절 보다 좀더 작은 단위의 소리를 들을 수 있습니다.  
한 음절 단어에서 처음 시작하는 자음은 초두 자음이 되고 나머지 부분이 각운이 됩니다.

- bag = b(onset) + ag(rime)
- cat = c(onset) + at(rime)
- ant = ant(rime)

\* 모음으로 시작하는 단어는 초두 자음이 없습니다.

### Teacher's Tip

소리와 글자를 연결 시키는 연습을 위하여 글자를 다 만들어 본 후에는 단어를 불러주고 써보게 합니다.

# 2차시 Language Art

## Teacher's Tip

책을 다시 한 번 읽으며 빈출 단어를 찾아 표시합니다.

## ■ 빈출 단어

■ 빈출 단어 like를 익힙니다.

준비물 단어 카드(like), 알파벳 카드(l, i, k, e)

단어 카드를 여러 번 읽고 알파벳 카드로 단어를 만들며 빈출 단어를 익힙니다.

칠판에 문장을 쓰고 읽으며 빈출 단어를 찾아 표시합니다.

- I can jump **like** a kangaroo.
- I **like** reading this book.

## ■ 주요 단어

■ 아빠를 묘사하는 다양한 단어를 익힙니다.

준비물 단어 카드(big, wise, daft, strong, happy, soft)

책의 그림을 보면서 각 단어의 뜻을 확인합니다.

(soft)

- Look at this picture. This is a teddy bear.  
How do you feel when you hug a teddy bear? Yes, it's very soft.

How can we describe this picture?

My dad is as soft as a teddy bear.

(strong)

- Look at this picture. What's this?  
It's a gorilla who lifting weights.  
It is very strong.  
Can you tell me about this picture?  
He is as strong as a gorilla.

## Teacher's Tip

패턴을 칠판에 쓰고 문장을 완성하여봅니다.

- He is as \_\_\_\_\_ as \_\_\_\_\_.
- He can \_\_\_\_\_ like \_\_\_\_\_.
- He is a great \_\_\_\_\_.

# 3차시 Comprehension

## ■ 내용 이해

- 책의 아빠의 모습과 실제 자신의 아빠를 비교합니다.

준비물

단어 카드(fantastic, tough, soft, nice, tall, kind, short, cool, smart, quiet, gentle)

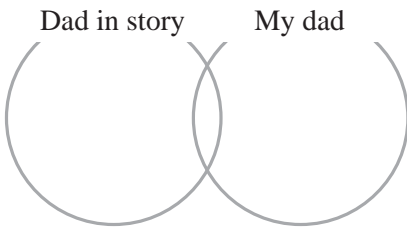
칠판에 도표를 크게 그리고 책의 아빠의 모습과 실제 아빠의 모습 비교하여 이야기해보고 단어 카드를 해당 칸에 붙입니다.

- Put the word cards in each area.

The right side is only for your dad.

The left side is only for the dad in the book.

The overlapped area is the same thing between your dad and the dad from the book.



### Teacher's Tip

표를 완성한 후 문장을 만들어 이야기해 봅니다.

- My dad is \_\_\_\_\_.
- He is as \_\_\_\_\_ as \_\_\_\_\_.

## ■ 쓰기

- 아빠에 대한 이야기를 씁니다.

- Let's make your own book **My dad**.

Can you describe your dad?

What can he do very well?

What does he look like?



스케치 북 등에 아빠의 사진을 붙이고 아빠를 묘사하는 내용을 씁니다.

- My dad is as big as an elephant.
- My dad is as nice as a bunny.
- My dad is a brilliant cook.

Circle the two pictures that rhyme.



10



Activity 2

Place the correct word in the box.

My dad is as

as a



My dad is as

as a



My dad is as

as an



My dad is as

as a




strong

big

soft

wise

Draw and write about your dad.



This is my dad.

My dad is as \_\_\_\_\_ as \_\_\_\_\_.

My dad is as \_\_\_\_\_ as \_\_\_\_\_.

He can \_\_\_\_\_ like a \_\_\_\_\_.

I love my dad.