

## ■ 배경지식 쌓기

성에 사는 사람들에 대해 알아보기

## ■ 소리 듣기

단어 음절 수 세기

## ■ 파닉스

ight로 끝나는 단어

## ■ 빈출 단어

woke, was

## ■ 주요 단어

전치사, 장소


## ■ 내용 이해

순서대로 정리하기

## ■ 쓰기

새로운 이야기 만들기

## A Lion in the Night



어느 날 밤 조그만 사자 인형이 크고 사나운 사자가 되어 아기를 태우고 성을 빠져 나가면서 조그만 침대에서 벗어나고 싶은 아기의 바람이 현실로 이루어집니다. 아기를 구하려고 성의 모든 식구들이 사자를 쫓으면서 시작된 한밤중 소동은 들판을 건너고 숲과 교회를 지나 바다를 건너 다시 들판을 지날 때까지 계속됩니다. 그들이 지나간 길이 어떤 모양인지 잘 보면서 이야기를 읽어보세요.

# 1차시 Introduce the Book

## Teacher's Tip

군인의 계급을 가리키는 용어를 정확하게 익히는 것보다 성안에 다양한 군인들도 있다는 것을 알려줍니다.

## ■ 배경지식 쌓기

- 성에 사는 다양한 사람들에 대해서 이야기합니다.  
다양한 계급의 사람들과 호칭에 대해 알아봅니다.

준비물 그림 카드(king, queen, castle)

- This is a castle. Who lives in the castle?  
A king, a queen, a princess, a prince, and lots of soldiers live in the castle.  
Look at this card. This is a man who wears a crown.  
Can you guess who he is? A king!  
In a castle, there are a lot of soldiers.  
They are admirals, captains, generals, and sergeants.

## ■ 그림 읽기 & 책 읽기

- 그림을 보면서 내용을 예측해봅니다.

(아기가 침대에서 울고있는 장면)

- Take a look at this baby.  
Where is she? She is in a baby crib.  
How does she feel? Her face is red and she is crying.  
She is angry and sad.  
What does she want to do?  
What will happen next?

(사자가 사람들을 향해 으르렁거리는 장면)

- The lion stops running and turns back.  
It makes a very loud voice.  
What sound is it making?  
All of the people were so surprised.  
What is the lion going to do?

# 2차시 Language Art

## ■ 소리 듣기

- 단어의 음절 수를 세어봅니다.

준비물 그림 카드(king, queen, bottle, porridge, egg, toast, crumpet, honey, yoghurt, biscuit)

그림 카드를 보고 음절로 끊어 읽고 음절 수대로 카드를 분류합니다.

- Look at the pictures. We're going to say their names and then count the number of syllables.

This is king. How many beats can we count?

King. One beat.

What about biscuit?

How many beats can we count?

Bis •cuit.

Two beats.

Let's sort the pictures by syllables.

### Teacher's Tip

- 1음절 단어: king, queen, egg, toast
- 2음절 단어: bot.tle, por.ridge, crum.pet, hon.ey, yo.ghurt, bis.cuit
- 3음절 단어: ad.mi.ral, gen.er.al  
(그림 카드에 없는 단어이므로 책 그림을 참조하세요.)

## ■ 파닉스

- ight로 끝나는 단어를 익힙니다.

준비물 알파벳 카드(f, n, r, t, l, br, ight), 그림 카드(fight, night, right, tight, light, bright)

그림 카드를 읽고 공통된 끝소리를 확인합니다.

- Let's read these two word cards, night and light.

Can you find their same ending sound?

It's the /ait/ sound.

알파벳 f, n, r, t, l, br를 ight앞에 붙여 단어를 만들고 함께 읽으며 소리를 확인합니다.

- Let's make words. What words can you make?

You can make fight, night, right, tight, light, and bright.

### Teacher's Tip

시를 읽고 ight로 끝나는 단어를 찾아 표시합니다.

Star light, star bright,  
First star I see tonight,  
I wish I may, I wish I might,  
Have the wish I wish tonight.

# 2차시 Language Art

## ■ 빈출 단어

■ 빈출 단어 woke, was를 익힙니다.

준비물 단어 카드(woke, was), 알파벳 카드(w, o, k, e, w, a, s)

단어 카드를 여러 번 읽고 알파벳 카드로 단어를 만들며 빈출 단어를 익힙니다. 칠판에 문장을 쓰고 읽으며 빈출 단어를 찾아 표시합니다.

- I **woke** up early yesterday.
- My mom **woke** me up last night.
- When I **was** five, I wanted to be a teacher.
- He **was** very hungry.

책에서 빈출 단어를 찾아 표시합니다.

## ■ 주요 단어

■ 주요 단어를 익힙니다.

준비물 그림 카드(castle, fields, forest, church, sea, mountain), 단어 카드(out of, over, into, past, across)

그림 카드를 보며 책에 등장했던 다양한 장소의 이름을 익힙니다.

- We can see lots of trees.  
There are many kinds of animals in this place.  
Can you guess where this is? It's a forest.

상자와 인형을 준비하여 위치를 옮겨가며 장소를 나타내는 전치사를 익힙니다.

- This is a doll and a box.  
The doll goes into the box. Wait, it is out of the box now!

# 3차시 Comprehension

## ■ 내용 이해

### ■ 이야기를 순서대로 정리합니다.

우선 이야기의 시작과 끝부분의 내용을 확인합니다.

- What was the beginning of this story?

There was a baby who lived in a castle. She wanted to get out of her baby crib. She made a wish.

- How did the story end?

The lion and the people who live in the castle went back to the castle. They had breakfast and the lion disappeared.

사람들이 사자를 쫓아 이동했던 경로를 정리합니다.

- out of the castle → over the field → into the forest → out of the forest → past the church → into the boat → across the sea → over the mountains → into the field

지나온 경로를 그림으로 그리며 확인합니다.

## ■ 쓰기

### ■ 새로운 이야기를 만들어봅니다.

사자를 타고 가고 싶은 장소와 함께 하고 싶은 것을 정리하여 새로운 이야기를 만들어봅니다.

- What place do you want to go with the lion?

What do you want to do with the lion?

### Teacher's Tip

이야기 중에서 실제로 일어날 수 있는 일과 일어날 수 없는 일을 나누어 정리해 보세요.

real	make-believe
• 아기가 침대 안에 있는 장면	• 아기가 사자를 타고 있는 장면
• 사람들이 사자 뒤를 쫓는 장면	• 사자와 함께 밥을 먹는 장면

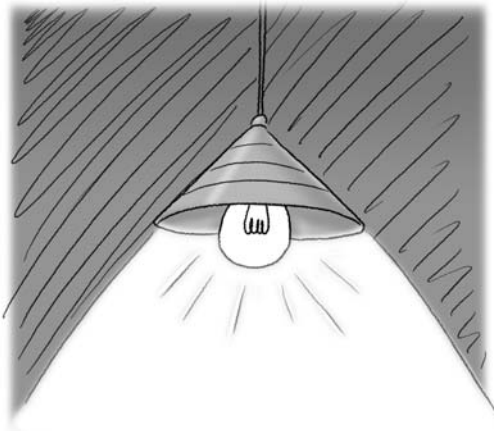
Look at the picture and complete the word.



\_\_ ight



\_\_ ight



\_\_ ight


Activity 2

Look at the picture and place the correct word.



They are going

the boat.



They are going

the mountains.



They are

the church.

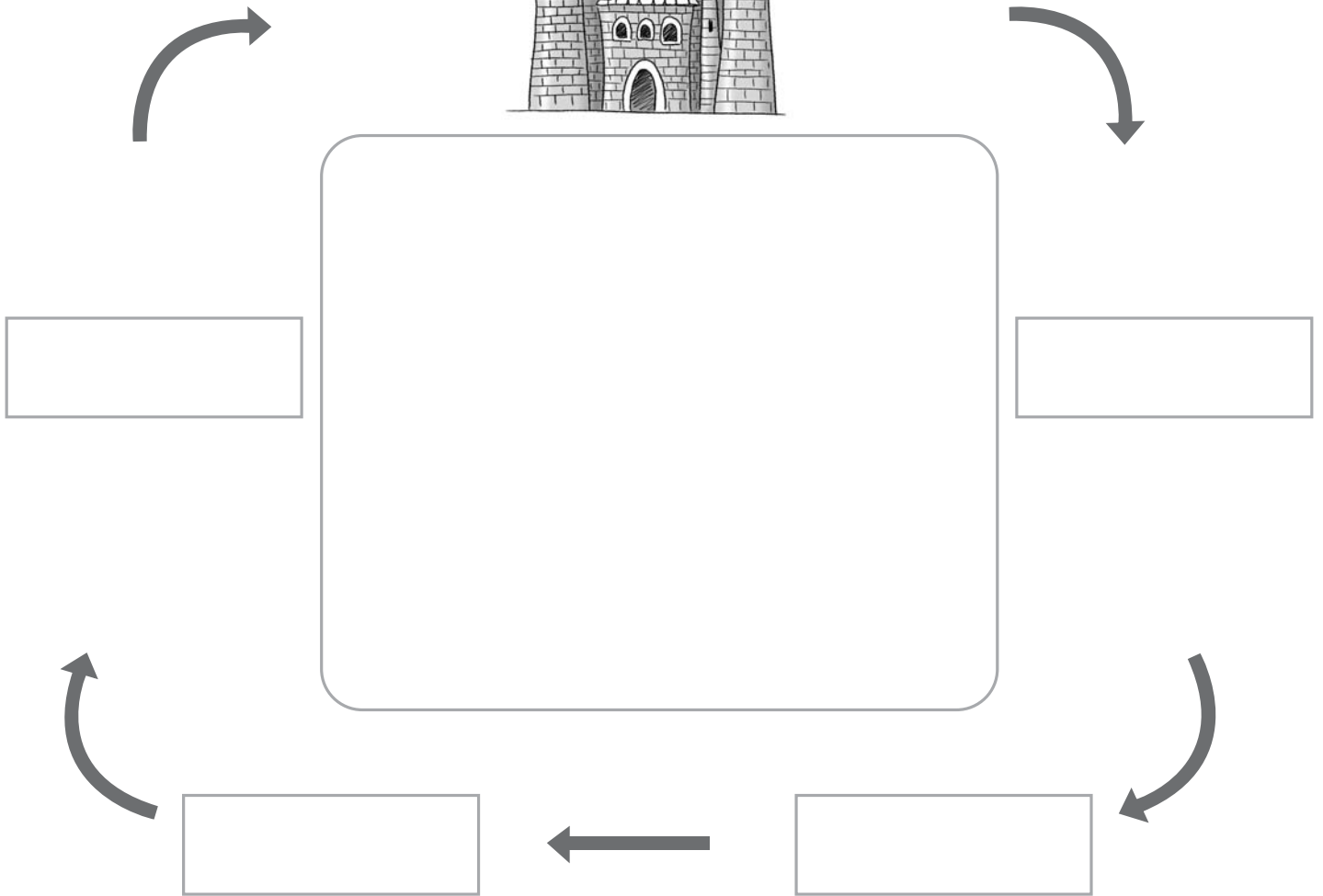



past

over

into

Place the correct word from the story.



mountains

forest

church

sea