

## Silly Suzy Goose

### ■ 배경지식 쌓기

동물의 특징 알아보기

### ■ 소리 듣기

첫소리가 같은 두 단어 만들기

### ■ 파닉스

sp 패턴

### ■ 빈출 단어

if, could

### ■ 주요 단어


동물 이름, 동작 단어

### ■ 내용 이해

이야기의 요소 파악하기

### ■ 쓰기

좋아하는 동물에 대해 report 쓰기



다른 거위들과 달라지고 싶어하는 엉뚱한 주인공 Suzy Goose와 함께 여러 동물들의 특징적인 행동을 알 수 있습니다. Suzy Goose가 다른 동물들을 따라하면서 반복적으로 말하는 “If I was \_\_\_\_\_ I could \_\_\_\_\_.”를 따라 말하며 재미있게 읽어보세요.

# 1차시 Introduce the Book

## ■ 배경지식 쌓기

- 여러 동물의 특징을 알아봅니다.

준비물 그림 카드(lion, ostrich, kangaroo, penguin, giraffe)

- This is a lion. How does it look like? It looks scary.  
What sound does a lion make?  
Roar! Can you make this sound?
- What is it? It's an ostrich! It is the biggest bird in the world.  
An ostrich cannot fly but it has strong legs so it can run very fast.  
What about you? Can you run fast like an ostrich?
- What is it? It is a kangaroo!  
What can a kangaroo do very well?  
It can jump very well and it carries a baby in mommy's pocket!

## ■ 그림 읽기 & 책 읽기

- 그림을 보면서 내용을 예측합니다.

(표지)

- Look at the cover. What can you see?  
We can see a goose.  
The title of this book is **Silly Suzy Goose**.  
Who is Silly Suzy Goose? Yes, the goose might be a Suzy Goose.

(Suzy Goose가 박쥐, 투칸과 함께 있는 장면)

- What can you see?  
We can see a bat and a goose.  
A bat hangs upside down. What about a goose?  
It hangs like a bat too. What a silly goose!  
Can you hang upside down like bats?  
What comes next?  
Wow! It's a bird that has a large bright-colored beak.  
Do you know its name?  
It is a toucan. Have you ever seen one before?  
What does it say? Is it loud or quiet?  
Do you want to say like a toucan?

### Teacher's Tip

goose와 자신의 모습을 비교하며 그림 읽기를 합니다.

## ■ 소리 듣기

- 두 단어의 첫소리를 같게 맞추어 봅니다.

(표지를 보며)

- This is Silly Suzy Goose.  
Sssilly Sssuzy. They have the same beginning sound.  
Let's change the /s/ sound into /b/ sound.  
Bbbilly Bbbuzy.

아이들의 영어 이름의 첫 소리와 같은 소리로 시작하는 단어를 만들고 함께 읽어봅니다.

- Put the word that have the same beginning sound as your name.  
Kevin. What is the beginning sound? The /k/ sound.  
Cute Kevin. They begin with the same sound.
- Pretty Peggy.  
Funny Freddy.

## ■ 파닉스

- sp로 시작하는 단어들을 익힙니다.

준비물 알파벳 카드(s, p), 그림 카드(spoon, spring, spill, splash, spider)

알파벳 카드로 sp를 만들고 어떤 소리가 나는지 확인합니다.

- I have two letters. This one is s and this one is p.  
Let's put them together. What sound does it make? The /sp/ sound.

그림 카드를 읽으며 첫소리를 확인합니다.

- Let's say the words that start with the /sp/ sound.  
Spoon, spring, spill, splash, and spider.

제시된 카드 이외의 다양한 카드를 준비하여 sp로 시작하는 단어와 다른 소리로 시작하는 단어들을 섞고 구분해봅니다.

# 2차시 Language Art

## Teacher's Tip

책에서 빈출 단어가 사용되는 패턴을 확인하고 새로운 문장을 만들어봅니다.

- **If I was** a penguin, **I could** slip and slide.
- **If I was** a spider man, **I could** climb up the building.

## 빈출 단어

■ 빈출 단어 if, could를 익힙니다.

준비물 단어 카드(if, could), 알파벳 카드(i, f, c, o, u, l, d)

단어 카드를 여러 번 읽고 알파벳 카드로 단어를 만들며 빈출 단어를 익힙니다.

칠판에 문장을 쓰고 읽으며 빈출 단어를 찾아 표시합니다.

- **If** you're happy and you know it, clap your hands!
- **If** I were a magician, **I could** make you into a princess.
- **Could** you take a picture of me?

## 주요 단어

■ 주요 단어를 익힙니다.

준비물 그림 카드(goose, bat, toucan, penguin, elephant, seal, kangaroo, ostrich, lion), 단어 카드(flap, squawk, slide, splash, stretch, jump, run, swim, roar)

그림 카드로 동물들의 이름을 익히고, Suzy Goose가 사자를 피해 달아나는 장면에서 각각 어떤 동물의 어떤 모습을 흉내낸 것인지 이야기해봅니다.

- Silly Suzy Goose ran away from the lion.  
What does Silly Suzy Goose look like?  
A giraffe. Why do you think so? She stretches like a giraffe.  
Can you stretch like a giraffe?
- Next, what does Silly Suzy Goose look like?  
She jumped. She looks like a kangaroo.  
She jumped like a kangaroo.

각 동물(그림 카드)과 동작(단어 카드)을 연결합니다.

# 3차시 Comprehension

## ■ 내용 이해

■ 이야기의 주요 인물과 배경, 흐름을 정리해봅니다.

- Who is the main character? It's Silly Suzy Goose.

Where does this story take place?

- What was the beginning of this story?

Look at the first page. What did she think?

She thought she wanted to be different from other geese.

- How did the story end?

She follows the lion and the lion tries to catch Silly Suzy Goose.

She came back to the other geese.

- How was the middle of the story? Do you remember which animal

Silly Suzy Goose met? Which animal did you see first? The bat!

책의 중간에 진행된 내용을 기억하기 위해 만났던 동물들과 특징적인 행동을 이야기합니다.

### Teacher's Tip

이야기의 흐름을 정리하기 위해 동물 그림 카드를 칠판에 순서대로 붙이고 각각의 그림을 보며 Suzy Goose가 그 동물들의 어떤 행동을 따라했는지, 나라면 어떤 동물을 따라하고 싶은지 이야기합니다.

## ■ 쓰기

■ 동물들 중 하나를 골라 그 동물에 관한 내용을 적은 Report를 써봅니다.

- Let's write a report of the animals! Which is your favorite animal in the story?

The elephant.

What color is an elephant? Grey!

Is an elephant big or small? An elephant is the biggest animal.

What is special about elephants? It has a long nose! And we call it a trunk.

### Teacher's Tip

여러 질문을 통하여 동물에 대한 내용을 정리해보세요.


- What color is it?
- How big is it?
- What can it do very well?
- What is special about it?

Activity 1

Look at the picture and complete the word.




\_\_\_ \_ oon



\_\_\_ \_ lash




\_\_\_ \_ ill



\_\_\_ \_ ider

Activity 2

Place the correct word in the box.



jump

swim

slide

run

Make a mini book.

My Favorite Animal

My favorite animal is

\_\_\_\_\_.

Its color is \_\_\_\_\_.

It can \_\_\_\_\_.