

## ■ 배경지식 쌓기

나비의 일생(life cycle) 알아보기

## ■ 소리 듣기 & 파닉스

단어의 첫 소리 듣고 알파벳 확인하기

## ■ 빈출 단어

ate, on

## ■ 주요 단어

음식 이름


## ■ 내용 이해

순서대로 정리하기

## ■ 쓰기

미니북 만들기  
(On \_\_\_\_\_, I ate \_\_\_\_\_.)  
(요일) (음식 이름)

# The Very Hungry Caterpillar



Eric Carle의 대표 작품으로 알에서 태어난 애벌레가 나비가 되는 과정을 배울 수 있고 애벌레가 요일마다 먹은 음식을 보며 요일 이름과 다양한 음식 이름, 그리고 몸에 좋은 음식과 좋지 않은 음식을 알 수 있습니다. 시간의 흐름으로 되어 있는 이야기 구조와 패턴으로 반복되는 문장을 활용하며 읽고 말하고 쓰는 연습을 할 수 있습니다.

# 1차시 Introduce the Book

## Teacher's Tip

애벌레가 나비가 되는 과정을 보여주는 사진이나 그림을 준비하여 egg → caterpillar → chrysalis → butterfly로 변화하는 나비의 생애를 이야기해봅니다.

## Teacher's Tip

그림 읽기는 애벌레가 번데기로 변하는 장면까지 하고 다음에 어떻게 될지 추측해보세요.

## ■ 배경지식 쌓기

### ■ 나비의 life cycle을 알아봅니다.

준비물 그림 카드(butterfly)

- Look at this picture. This is a beautiful butterfly.  
Do you like butterflies?  
Do you know what this butterfly comes from?  
A butterfly comes from this little egg.  
Next, a caterpillar pops out of the egg.  
Then, the caterpillar becomes a chrysalis, and a colorful butterfly comes from this chrysalis.  
This is the life cycle of a butterfly.

## ■ 그림 읽기 & 책 읽기

### ■ 그림을 보면서 내용을 예측합니다.

(표지)

- Look at this! Do you know what it is? This is a wriggly green worm.  
It's a caterpillar.  
The title of this book is **The very hungry caterpillar**.  
I think this caterpillar is very hungry.  
What will happen to him?

(나뭇잎 위에 알이 하나 보이는 장면)

- What do you see in the sky? Yes, the moon is shining so bright.  
Can you see something on this big leaf?  
It is tiny, round, and white.  
Yes, it's an egg. Whose egg is this? Can you guess?

## ■ 소리 듣기 & 파닉스

■ 단어의 첫소리를 듣고 알파벳을 확인합니다.

준비물 그림 카드(apple, pear, plum, pickle, pie, strawberry, salami, sausage, cake, caterpillar, cocoon), 알파벳 카드(a, p, s, c)

그림 카드를 읽으며 첫 소리를 확인하고 같은 첫소리를 가진 단어끼리 분류합니다. 각각의 소리를 내는 알파벳을 확인합니다.

• This is an apple. What is the beginning sound?

/æ/sound. What letter makes the /æ/ sound?

It's an **a**.

• This is a pear. What is the beginning sound?

/p/ sound. What letter makes the /p/ sound?

It's a **p**.

Look at these cards. Can you find other words that start with **p**?

Plum.

a	apple
c	caterpillar, cake, cocoon
p	plum, pear, pickle, pie
s	strawberry, sausage, salami

단어 카드를 알파벳 순서대로 나열해 봅니다.

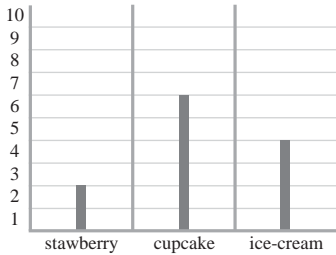
# 2차시 Language Art

## Teacher's Tip

책을 다시 한 번 읽으며 빈출 단어를 찾아 표시합니다.

## Teacher's Tip

책에 나온 음식 중 아이들이 좋아하는 음식을 조사하여 그래프로 만들어봅니다.



## 빈출 단어

■ ate, on을 배워봅니다.

준비물 알파벳 카드(a, t, e, o, n), 단어 카드(ate, on)

단어 카드를 여러 번 읽고 알파벳 카드로 단어를 만들며 빈출 단어를 익힙니다.

칠판에 문장을 쓰고 읽으며 빈출 단어를 찾아 표시합니다.

- I **ate** some cookies yesterday.
- The lion **ate** meat.
- **On** Monday, she goes to school.
- What do you do **on** Christmas?

## 주요 단어

■ 다양한 음식 이름을 익힙니다.

준비물 그림 카드(apple, pear, plum, cheese, strawberry, orange, cake, ice-cream, watermelon, leaf, lollipop), 그 외 다양한 음식 사진

그림 카드를 보며 음식 이름을 확인하고 그 외 다양한 음식 사진을 보고 이야기합니다.

- In this book, we can see many food such as apple, pear, and cheese.

Now, I will show you the cards with food and their names.

Tell me your favorite food and show us what it looks like.

몸에 좋은 음식과 좋지 않은 음식을 구분합니다.

- Let's divide the food into two groups.

Which food are healthy? And which food are unhealthy?

Apple is good for us.

What about lollipop?

Is it good food? No, it is an unhealthy food, it is really bad for our teeth.

Healthy Food	Unhealthy Food(Junk Food)
apple, pear, plum...	lollipop, ice cream...

# 3차시 Comprehension

## ■ 내용 이해

- 책의 내용을 순서대로 정리합니다.

(Activity 2 활용)

- What was the beginning of the story?  
The hungry caterpillar came out of the egg.
- How was the middle of the story?  
Monday through Sunday, he ate a lot of food.  
On Monday, he ate one apple.  
How did the story end?  
The caterpillar became a beautiful butterfly.

### Teacher's Tip

Activity 2에 나온 그림을 보고 이야기 순서대로 이야기하며 말하기 연습을 합니다.

## ■ 쓰기

- 미니북을 만듭니다.

일주일 동안 먹은 음식을 정리하여 미니북을 만듭니다.

우선 매일 먹는 음식을 정리합니다.




day	food
Monday	sandwich
Tuesday	carrot
Wednesday	apple
⋮	⋮

미니북 각 페이지에 그림을 그리고 On \_\_\_\_\_, I ate \_\_\_\_\_.  
패턴에 글을 씁니다.

Activity 1


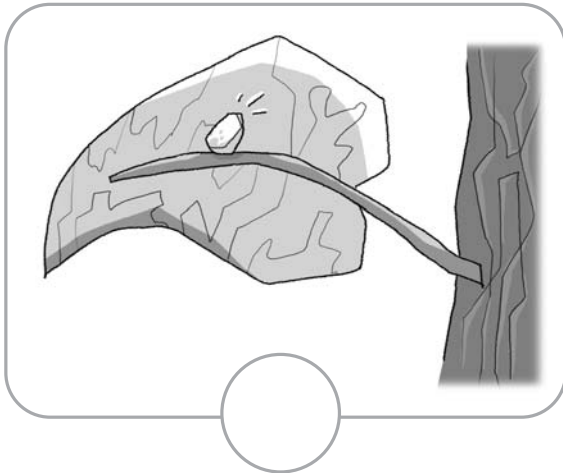


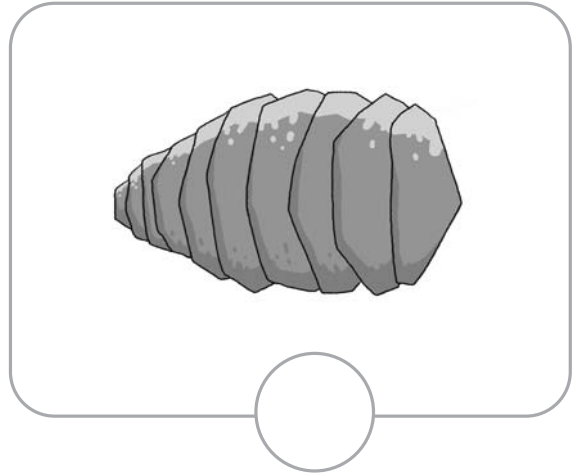

What is the beginning letter of each picture?  
Place the pictures to the correct letters.

a	c	p	s



Activity 2

From the story, number the pictures in order.



Activity 3

Find and circle the words Monday through Sunday.

M	y	S	a	t	u	r	d	a	y
o	h	d	f	h	k	S	s	g	j
n	j	d	T	s	f	u	c	T	w
d	w	x	h	d	s	n	x	u	d
a	s	u	u	e	y	d	v	e	g
y	n	F	r	i	d	a	y	s	j
e	p	d	s	s	d	y	k	d	c
d	W	e	d	n	e	s	d	a	y
c	d	h	a	s	u	o	o	y	n
n	s	t	y	e	f	h	j	c	m

Sunday      Monday      Tuesday      Wednesday

Thursday      Friday      Saturday